



MINISTÈRE
DE L'ÉDUCATION
NATIONALE,
DE LA JEUNESSE
ET DES SPORTS

*Liberté
Égalité
Fraternité*



TERMINALE GÉNÉRALE & TECHNOLOGIQUE
ANNÉE SCOLAIRE 2020-2021

***Réussir son
baccalauréat et
son entrée dans
le supérieur***

LE NOUVEAU BACCALAURÉAT

- valorise la régularité de votre travail
- vous accompagne dans la conception de votre projet d'avenir
- vous prépare à l'enseignement supérieur



LE CALENDRIER DE VOTRE ANNÉE DE TERMINALE 2020-2021


	NOV.	DÉC.	JANV.	FÉV.	MARS	AVRIL	MAI	JUIN	JUIL.	
Épreuves finales					15 AU 17 MARS : enseignements de spécialité (24 au 26 mars à La Réunion)				17 JUIN : philosophie 21 JUIN AU 2 JUILLET : Grand oral	6 JUILLET : résultats du baccalauréat 7 AU 9 JUILLET : oraux de rattrapage 9 JUILLET : fin de la session 2021
parcoursup <small>entrée dans l'enseignement supérieur</small>		21 DÉCEMBRE : ouverture du site d'information Parcoursup.fr avec le moteur de recherche des formations	20 JANVIER : ouverture de la plateforme Parcoursup pour s'inscrire et formuler ses vœux		11 MARS : date limite pour formuler ses vœux	8 AVRIL : date limite pour compléter son dossier et confirmer ses vœux	27 MAI : ouverture de la phase principale d'admission : réponses des formations	16 JUIN : ouverture de la phase complémentaire	16 JUILLET : fin de la phase principale d'admission	



- 2 sujets au choix
- 1 épreuve par jour
- Les cours reprennent le lendemain des épreuves, sauf les enseignements de spécialité qui ne recommencent que la semaine suivante.

Évaluations communes


En raison de la crise sanitaire, les évaluations communes de terminale de l'année scolaire 2020-2021 sont annulées et les notes correspondantes remplacées par les moyennes des bulletins scolaires.



VOTRE GRAND ORAL

Coefficient 10
en voie générale

Coefficient 14
en voie technologique

 **20 min**
de préparation

 **20 min**
d'épreuve orale

3 objectifs

- ✓ Apprendre à vous exprimer en public de façon claire et convaincante.
- ✓ Évaluer vos capacités d'argumentation, votre esprit critique, votre expression, la clarté de votre propos, votre engagement dans votre parole et votre force de conviction.
- ✓ Utiliser vos connaissances pour développer une argumentation et montrer en quoi elles sont essentielles pour votre projet de poursuite d'études, et même votre projet professionnel.

5 conseils

- 1 Je prépare l'épreuve :** déroulement, objectifs, jury... Je sais ce qui m'attend et ce que l'on attend de moi.
- 2 Je travaille mes sujets :** je choisis mes questions, ma présentation ; je mémorise l'essentiel de ma présentation ; je précise mon projet d'avenir.
- 3 Je prépare l'échange avec le jury :** j'anticipe les questions possibles en préparant mes réponses ; j'apprends à gérer le silence entre les phrases ; j'anticipe les moments où je ne saurai pas répondre en prévoyant comment réagir.
- 4 Je me prépare physiquement et mentalement :** j'apprends à gérer mon stress et ma concentration avec des exercices de respiration ; je trouve la bonne posture ; je prends conscience de ma gestuelle et je la maîtrise ; je rends mon propos vivant.
- 5 Je m'entraîne :** seul et/ou avec les autres, j'apprends à gérer mon temps ; je prends conscience de mes qualités et de mes limites ; je m'appuie sur mon expérience pour progresser et construire un projet ; je m'habitue à faire l'exercice devant le regard des autres ; j'accepte la critique pour progresser.

LE JURY

- Il ne peut s'agir de vos professeurs.
- 2 professeurs dont 1 enseignant dans l'une de vos spécialités (en voie générale) ou la spécialité de votre série (en voie technologique) et 1 autre professeur.

Des aménagements sont prévus pour les élèves en situation de handicap.

PHASE PRÉPARATOIRE 20 min

Durant l'année scolaire vous avez préparé 2 questions avec vos professeurs ou d'autres élèves.

Voie générale : ces questions portent chacune sur un ou deux de vos enseignements de spécialité.

Voie technologique : elles s'appuient sur une des spécialités de votre série.

Juste avant l'épreuve, le jury choisit une de ces questions que vous préparez en 20 minutes. Vous pouvez créer un support (carte, graphique, schéma, etc.) pour le jury. Celui-ci n'est pas évalué. Votre exposé se fait sans note.

PHASE 1 : PRÉSENTATION 5 min debout

Vous expliquez pourquoi vous avez choisi de préparer cette question, puis vous développez votre réponse.

PHASE 2 : ÉCHANGE AVEC LE JURY 10 min debout ou assis

Le jury vous interroge pour avoir plus de précisions et vous permettre d'approfondir votre pensée. Ce temps d'échange met en valeur vos connaissances liées au programme des spécialités et vos capacités d'argumentation.

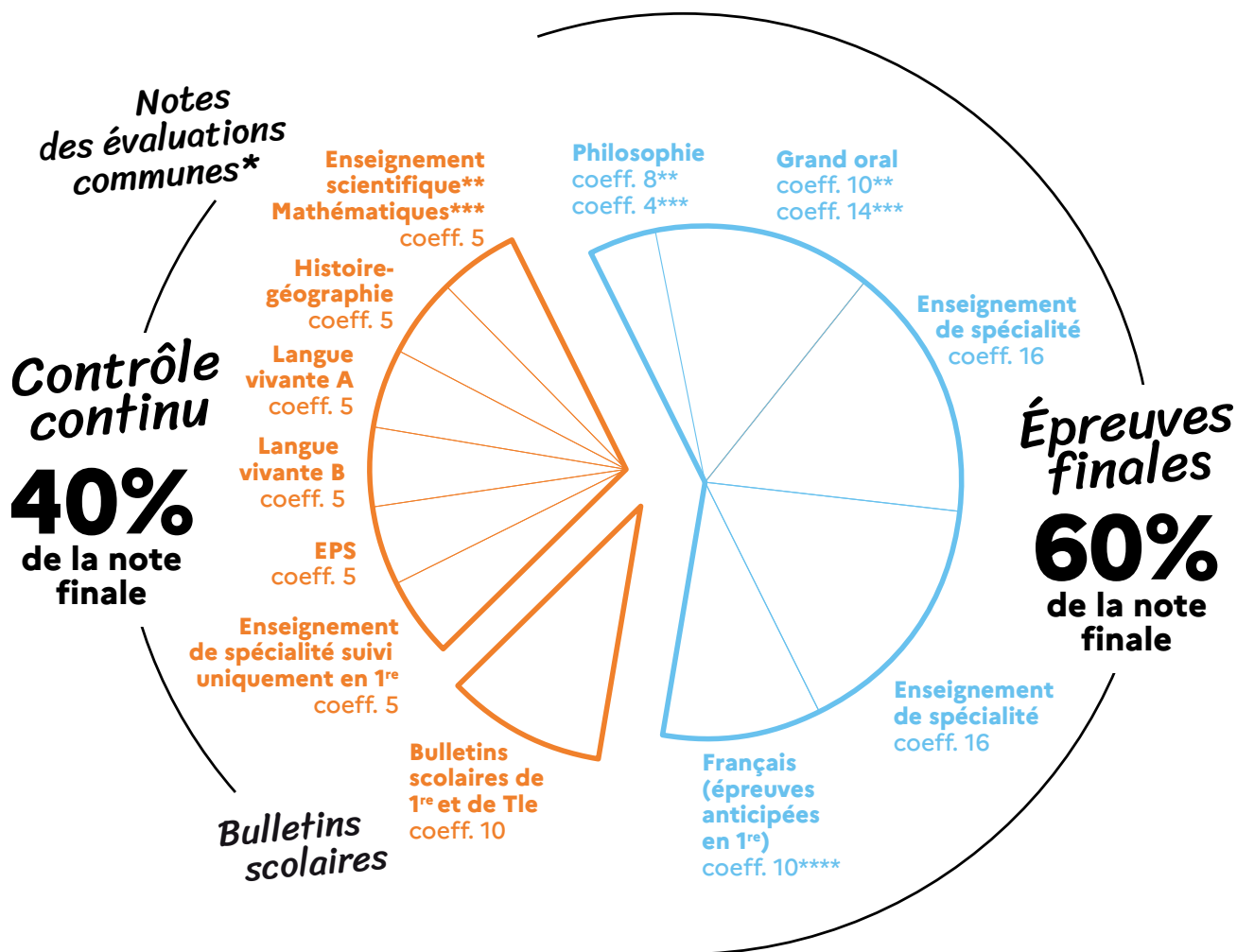
PHASE 3 : ÉCHANGE SUR VOTRE PROJET D'ORIENTATION 5 min debout ou assis

Vous expliquez en quoi la question traitée a éclairé ou non votre projet de poursuite d'études ou votre projet professionnel.

Vous parlez des étapes qui vous ont permis d'avancer dans votre projet (rencontres, engagements, stages, mobilité internationale, spécialités, etc.) et de votre projet post-bac.

Le jury est attentif à votre manière d'exprimer une réflexion personnelle et à vos motivations.

LA RÉPARTITION DE LA NOTE FINALE



*En raison de la crise sanitaire, les notes des évaluations communes de fin de 1^{re} et de Tle sont remplacées par les moyennes des bulletins scolaires pour chaque enseignement concerné.

**En voie générale.

***En voie technologique.

****En raison de la crise sanitaire, les notes de l'épreuve écrite et de l'épreuve orale de juin 2020 ont été attribuées sur la base de la moyenne des bulletins scolaires.



TOUTES LES INFORMATIONS SUR :
quandjepasselebac.education.fr

POUR VOTRE ORIENTATION,
 RENDEZ-VOUS SUR :
terminales2020-2021.fr



@education_gouv

TOUT SAVOIR POUR FAIRE VOS VŒUX

À compter du **21 décembre 2020**, vous pouvez consulter le moteur de recherche Parcoursup qui recense plus de 17 000 formations supérieures. Chacune d'entre elles met à votre disposition des informations essentielles pour vous aider à faire vos choix :

- ↳ connaissances et compétences attendues pour réussir ;
- ↳ conseils sur les différentes combinaisons de spécialités et d'options recommandées par les formations ;
- ↳ critères généraux d'examen des vœux ;
- ↳ dispositifs d'accompagnement (remise à niveau, soutien, tutorat, etc.) dont vous pouvez bénéficier pendant vos études pour favoriser votre réussite ;
- ↳ dates des journées portes ouvertes ;
- ↳ contact d'un référent si vous avez des besoins spécifiques liés à un trouble de santé ou à un handicap.

Quel que soit votre parcours, **vous pouvez formuler des vœux pour toutes les formations** qui vous intéressent en cohérence avec le projet professionnel qui vous motive.



Votre professeur principal et les professionnels de l'orientation dans votre lycée ou au CIO sont là pour vous accompagner, n'hésitez pas à les consulter.

BULLETINS SCOLAIRES ET NOTES DU BACCALAURÉAT TRANSMIS AUX FORMATIONS DU SUPÉRIEUR POUR L'EXAMEN DE VOTRE DOSSIER

- ↳ **Année de première**
 - bulletins scolaires
 - notes des évaluations communes
 - notes des épreuves anticipées de français
- ↳ **Année de terminale**
 - bulletins scolaires des 1^{er} et 2^e trimestres
 - notes des épreuves finales des deux enseignements de spécialité suivis en classe de terminale

parcoursup.fr



@parcoursup-info



@parcoursupinfo